

じいせー!

システムハウス福知山

システムハウス福知山とお客様を結ぶ
コミュニケーションレターです。

Vol.5

From
SYSTEM HOUSE FUKUCHIYAMA

SHF ニュース

システムハウス福知山 WEB SHOP オープン!

9月3日にかねてより計画していた、当社のWEBSHOPがオープンしました!
当社のホームページを通じて、体験版のダウンロードや資料請求、お問合せを賜って
おりましたアプリケーションソフトの一部を、Web上で簡単に注文して頂ける場として
オープンいたしました。

まだまだ、オープンしたてのページではありますが、特別提供価格を用意して、お越し
をお待ちしております!

取り扱い商品 (2007年10月現在)

- | | | |
|------------------|-------|------------------|
| 実測くん | ----- | デジカメ画像距離測定ソフト |
| 構造チェッカー (壁量版) | ----- | 木造住宅構造計算ソフト |
| 構造チェッカー (許容応力度版) | ----- | 木造住宅構造計算ソフト |
| マスクマンGDS | ----- | DXF→GDS II コンバータ |
| WitcheR (ウィッチャー) | ----- | BMP→DXF (ラスベク変換) |

近日公開予定

格安WEB価格で販売中!

システムハウス福知山
WEB SHOP

▶ ショップへのアクセスは
<http://shop-shf.com/>



SHF フォトギャラリー

第4回 SHF 杯ソフトバレーボール大会

9月28日(金)に『第4回 SHF 杯ソフトバレーボール大会』
が行われました。ソフトバレーボール大会は、わが社の定番行事なの
ですが、今回は約1年ぶりの開催となりました。ソフトバレーボール
という馴染みのない方もいらっしゃるでしょうが、バレーボールの
普及のために考え出された球技で、バドミントンのコートを利用して
試合を行います。ボールはゴム製で重さ210g、円周78cm。バレーボール
よりひとまわり大きくて、軽くて柔らかいボールです。正式なル
ールもあるのですが、全員が楽しめるようにと、わが社用に若干アレ
ンジしたルールを作っています。

今回は、5チーム各6名の編成で、1試合15分間のリーグ戦で得点を
競いました。今回の目玉は、オーバーハンドサーブが使用出来るよ
うになったこと!試合の回数を重ねるごとに、みんなの実力が確実に上
がってきたため、解禁になったのですが。。やはり、このオーバ
ーハンドサーブが勝敗の決め手となってしまいました。

オーバーハンドサーブを上手に打つ人がいるチームが得点を重ねてい
ます。でも、それを上手にレシーブするチームがさらに強い!
ボールを拾って、拾って、拾いまくっています!

こうして見事優勝したのはEチーム!
平均年齢が高いチームで前評判はいまひとつでしたが、オーバ
ーハンドサーブもレシーブも上手だったので、全勝でダントツ優勝でした!

翌日、肩や足がガクガクだった人も多数いますが、
ほぼ全員が参加でき、汗を流せた楽しい時間でした。



社長！ 出番ですよ～！

名物社長 岡田正人の考え方や日常を垣間見る！

「福知山西南ロータリークラブ」

<http://www11.ocn.ne.jp/~seinan/>



今回は少し固めになりますが、私が参加させて頂いている福知山西南ロータリークラブでの活動のお話をしてみます。
10月の例会で職業奉仕委員長としてスピーチをする機会を頂きました。

職業奉仕とは耳慣れない言葉ですが、簡単に言うと会員の職業倫理を高めるための活動ということになります。ロータリークラブ会員はロータリアンといい、4つの行動指針があります。『四つのテスト』と呼ばれています。

自分の職場や仕事の中で、この『四つのテスト』を自問しながら実践を続けることを求められているのですが、そう簡単には出来るものではありません。かくゆう私も、日々悩み迷いながら過ごしているのですが、今年度は職業奉仕委員長の委員長という任を頂いている為、会員の皆様に職業奉仕に対する認識を高めて頂くような内容で、スピーチをさせて頂きました。

さて、このスピーチですが表題が難しい為、

聞いて頂いている方々がうっかり眠くなってしまわないように、話の最中に指名して質問しながら進めさせて頂いていました。後で友人の会員の方から、目線を合わせないようにするのが大変だったよ～と言われてしまいました...

ロータリークラブでの活動は、私にとって社会に貢献する機会を与えて頂き、また地元で新しい友人ができる、とても楽しい場所となっています。これからも楽しく学ばせて頂きたいと思っています。

ロータリークラブの
四つのテスト

1. 真実かどうか
2. みんなに公平か
3. 好意と友情を深めるか
4. みんなのためになるかどうか



SHF 社内ブログ こぼればなし

内輪話をちょっぴりご紹介

2006年7月からSHF社内限定ブログを始めました。
今回は、営業支援のOさんの記事をご紹介します。




出張先での話やちょっとした提案などの仕事からみから、ペットやCM、スイーツの話などの柔らかい話まで色々な話題が日々UPされています。

ジョギングメンバー募集！！

2007年08月27日(月)


まだまだ暑い日が続いてますが、夏も終わりに近づき、秋になろうとしています。スポーツの秋ということで先駆けて、

ジョギングメンバー大募集  です。


毎週火・金曜日19:00～約5キロくらいあるそうですが、たつきーさん推奨のコースをゆっくり走りたいと思います 





1時間もかからないでしょう。

私は、走るのが得意でも好きでもなんでもないので、気分転換と、プヨ②した体がなにかならないかと思ひやってみることにしました 

夜1人で走るのは怖いので、メンバー大募集です。

2月の福知山駅伝出場を目指す！というような声もちらほら・・・(まあコレは無視してください )


今のところ私をいれて3名は確定です 

走ってみようと思う方は、火曜と金曜の19:00に走りやすい格好で、SHF駐車場に集合してください 

オリジナルTシャツ作りました！

ジョギングクラブ「cochon」

『SHF 社内ブログこぼればなし』でもご紹介した通り、ジョギングメンバーを募ってから約2ヶ月が経ちました。メンバーも5～6名と増えたので、ジョギングクラブのチーム名を決めることにしました。その名も、『cochon』(クーション)！フランス語です！“ch”の部分の部分を少し鼻にかけると、かっこいい響きになります。意味は・・・じつは「豚」なんです！日頃の運動不足解消やダイエットを目的として走るメンバーが多いため、キャラクターは全員一致で「豚」となりました。オリジナルデザインでTシャツが作れるサイトを探し、『cochon』Tシャツも出来あがりしました。日が落ちると寒くなってきましたが、みんなで色違いのTシャツを着て、頑張って走っています！！

ぶたもおだてりゃ
きにのぼる 



がんばれ！SHFマン。



雨にも負けず 風にも負けず 雪にも夏の暑さにも根をあげないじょうぶな体と心を持ち、お客様のことを常に考えいつもにっこり笑って応える。毎日毎日、パソコンに向かいキーボードをたたき、頭をひねるSHFマンーあなたの頑張りがあるからSHFは輝けるーでも：時には、こんなことやらあんなことしちゃいます。

「高速道路で・・・」の巻パート二

今回は、今は開発部のベテランSEとして手腕をふるっているマネージャのFさんのお話です。前回に続いて高速道路ネタパートIIになります。

今からもう十七・八年ほど前のこと・・・

Fさんは名古屋のお客様への納品の帰り高速道路をアクセルをベッタリ踏みながら大急ぎで帰っているところでした。

当時のFさん、愛車で出かける時は、いつも自分の部屋をきちんと整理整頓して出かけていたそうです。なぜって・・・

今でこそ、穏やかに車を走らせているFさんですが、その頃は、毎回部屋に帰りついて自分の走りを思い出せば、「よう無事帰ってこれた：と自分自身で怖くなるほどの走り屋さんだったからなんです。

さて、高速道路で関ヶ原のあたりまで突っ走ってきたFさんの耳に突然、

バンツ

という破裂音が飛び込んできました。

タイヤのバーストです！

「えっ？何？」

Fさん、一瞬何が起こったかわかりません。幸いなことに、後輪左側のリアタイヤだったので、ハンドルがそう振られることもありませんでした。

なんとか路肩に停車させたものの、高速道路

でのトラブルの経験は、その時がはじめてのFさん。どうしていいのやら途方に暮れてしまいました。なんとか思いついたのは、高速道路の脇で見かける非常電話の存在です。

おりしも時刻は夕暮れ時、非常電話まで路肩をとぼとぼと歩く若きFさんは相当心細かったようです。非常電話までは1kmほどだったはずなのですが、ものごく長い距離に感じたそうです。

それでも非常電話をかけさえすれば、なんとか助けてもらえるものと思っていました。

でも：「自分でタイヤ交換できますか？できる？あ、そう！、それなら自分で処理して下さい」と、無常にも公団の担当者の方に、あっさり突き放されてしまいました。車までの帰り道のまた長かったこと・・・

なんとか予備のタイヤに交換したもののテナタイヤですから、もう高速運転は無理というものです。時速70、80kmでゆっくり帰ることになりました。急いで帰りたい用事があったはずですが、もう間に合わせるのには完全に無理。

ほんとうに、**急がばまわれ**ですね。

※豆知識

非常電話は1kmおきに（トンネル内は200mおきに）設置されています。ほとんどの非常電話が、受話器を取ればつながる仕組みになっているので、使用する場合は受話器を取ると係の方と話すことが出来るそうです。

TOPIC これってどうなん？

Windows Live Messenger (ウィンドウズ ライブ メッセンジャー)

世間でよく耳にするコンピュータ関連の用語などをちょっっと解説!

コンピュータ・ネットワーク(インターネットなど)を利用したコミュニケーションのひとつに『チャット』がありますが、利用されたことはあるでしょうか？

『チャット』は、文字による意思伝達のひとつですが、メールとは異なりリアルタイムでコミュニケーションをとることができます。ちょうど、電話で話をする代わりに、文字で話をするような感覚です。電話とは違って1対1以外に複数の人と一緒に話をすることも可能です。

今回で紹介する Windows Live Messenger (ウィンドウズ ライブ メッセンジャー以下 Messenger)も、この『チャット』ができるアプリケーションソフトのひとつです。『チャット』以外の機能では、多人数会話、絵文字、手書きメッセージの送受信、ファイルのやりとりなどがあり、マイク・カメラを接続すれば音声や映像で会話を楽しむ事もできます。(TV電話みたいなものです。)

『チャット』では文字だけでなく絵文字を使って気持ちを表現しますが、Messengerでは、気持ちを伝える機能としてサウンド付きのアニメーションで「ウィンク」というおもしろい機能があります。相手の画面ででんぐり返りをしたり、クラッカーを鳴らしたりと色々な表現が用意されています。

また、Messenger では、テキストや画像ファイル、Excel や WORD のファイルなどを会話相手に送ったり、受け取ったりすることができます。このファイルのやりとりには、「転送」と「ファイル共有」という2種類の方法が用意されています。

メールに添付して送付するよりも簡単にファイルのやり取りが出来ますので、職場でのコミュニケーションツールとしてもよく利用されています。無料で入手でき、その利用費用もかかりません。インターネットに接続できる環境があればすぐに利用が可能です。是非、お友達同士や職場の仲間などで試してみてください。



Windows Live Messenger を起動してサインインした画面。お互いに登録しあっている人がサインインしていればチャットなどを行うことができます。

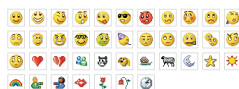


文字チャットは、こんな画面でおこないます。文字や画像を送ったり相手の画面をブルブル振るおせる「シェイク」のような動きを送って相手を驚かせるなんてこともできますよ



クラッカーやほじける「おめでとう」のメッセージ! こんな動く画像の「ウィンク」を送ることも出来ます!

Windows Live Messenger の機能紹介のページです。



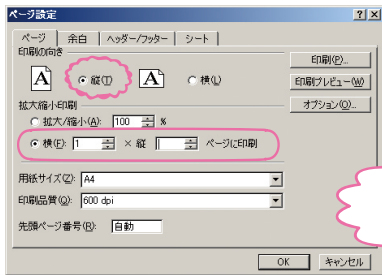
しってる? エクセル?

用紙内に全体を収めて印刷する!

余白の調整をしても横幅がはみ出る! 縦方向が一行分だけ長くて2枚に分かれる! 用紙の中央にうまく配置できない! など、もう少しのところどうまく印刷ができない! という時には、お薦めの機能です。

横幅がすこし用紙幅よりはみ出る表を 用紙幅に合わせて印刷する

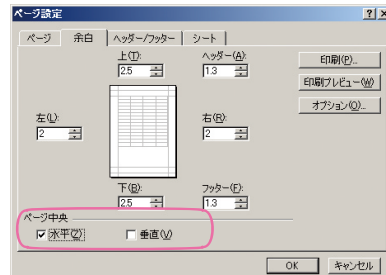
- ① メニューの<ファイル>-<ページ設定>から「ページ設定」の「ページ」タブを表示します。まず「印刷の向き」を「縦」に設定します。
- ② 「拡大縮小印刷」の「横 × 縦」にチェックを入れます。
- ③ 「拡大縮小印刷」の「横」のページ設定箇所を「1」にし、「縦」を空白にし、「OK」ボタンを押します。以上の操作で、横幅が1ページへ収まるように自動縮小設定が行われます。



縦方向を用紙内へ収める場合は「横」を空白に「縦」を「1」にします。

表を用紙の中央に印刷する

- ① メニューの<ファイル>-<ページ設定>から「ページ設定」の「余白」タブを表示します。
- ② 「余白」タブの「ページ中央」内の「水平 (Z)」「垂直 (V)」のチェックボックスにチェックを入れます。
- ③ 左右の中央に配置する場合は「余白」タブの「水平 (Z)」に、上下の中央に配置したい時は、「垂直 (V)」にチェックを入れます。左右、上下とも中央に配置する時は、両方にチェックを入れます。



Local レポート

夜久野町の「額田一宮神社祭」

全国的にも
珍しい奇祭。

稲刈りが済んだ後の田舎の大きな行事といえば…そう秋祭りです。福知山市内や近郊の地域でも大小いくつもの神社で、秋祭りが行われます。10月の声を聞くと、毎週末のようにどこかでお祭りがあり、お神輿がでて、地域の人が集まります。

昨年の市町村合併で新たに福知山市となった夜久野町では、額田一宮神社という秋のお祭りが有名です。このお祭りは、野菜や木の実や稲穂など豊かな野山の幸を材料に、古今東西の物語や話題を題材に作る「つくりもん」(下ダシ)や、日本唯一という2階部分が回る山車、古代信仰の名残を伝える木の神輿「御神木の走行巡行」など、100年の歴史を持つ、全国的にも珍しい奇祭として知られています。(京都府無形民俗文化財にも指定されているそうです。)

この「つくりもん」(下ダシ)ですが、写真で分かるようにどれも趣向



を凝らしてあって大変面白いものです。町中の人々が協力しあって一ヶ月以上も前から骨組みを組み、飾りつけて作り上げるそうです。その作業はとて大変だと想像されるのですが、できればは本当に素晴らしく、秋の陽射しの中をゆっくり見てまわり、秋の風情とともに、たっぷり楽しむことができました。

【額田一宮神社祭】

開催日時: 10月第2土曜日・日曜日
場所: 額田一宮神社 (福知山市夜久野町)
交通アクセス: JR下夜久野駅下車
問合せ先: 福知山観光協会
URL: <http://www.dokkoise.com/>

かきぢめの体にサツマイモの足、ジャガイモとポトモの目に、赤とがらしの口で出来た蟹さんです★



すたっふ 徒然

編集担当 岡本実穂

夜久野町のお祭りに取材に出かけた日は、秋晴れのいいお天気で、心地良かった! お土産に買ったのは、甘納豆ならぬ『芋納豆』300円! ほんのり甘くて美味でした~! お祭りが終わったら、すっと涼しくなり冷たい風が吹き始めます。。。



株式会社システムハウス福知山

〒620-0017 京都府福知山市字猪崎小字古黒353番
Tel 0773-23-8117 Fax 0773-23-7730

発行・編集

E-mail feedback@shfweb.com
URL <http://www.shfweb.com/>

● 社内の様子をご紹介しているブログ

SHFのときどき☆につきもよろしく!
<http://ameblo.jp/shfweb/>

※ 本誌についてのお問合せは左記 F A X またはメールにてご連絡頂けますようお願い申し上げます。

※ 掲載記事・写真の無断転載を一切禁止しております。