

SDデザイナー 変更内容

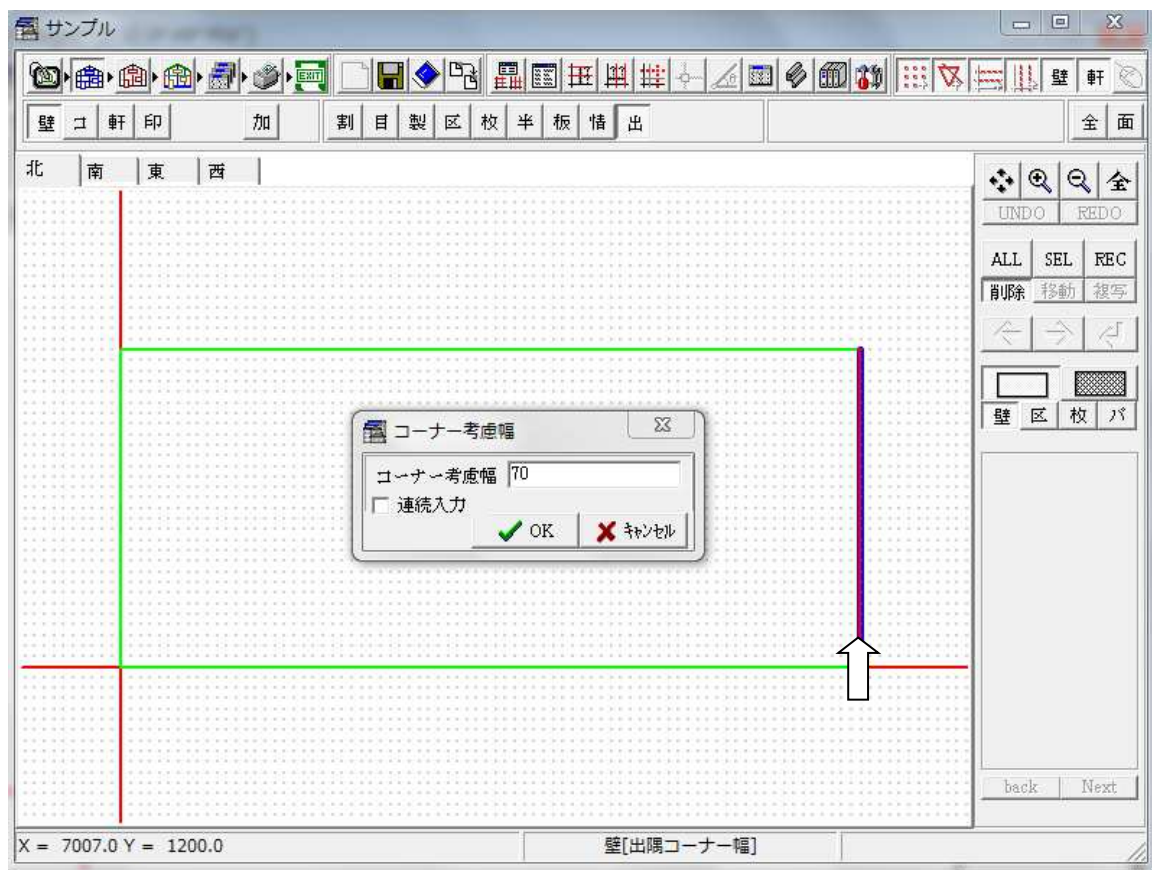
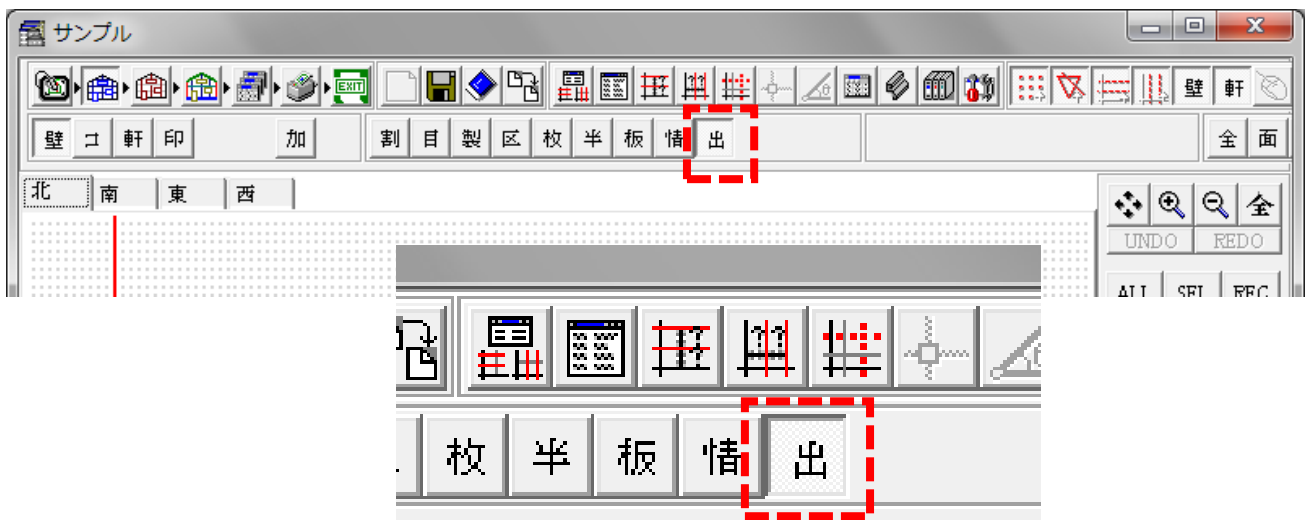
【Ver2.20.2.23】

いつもお世話になっております。

2015年3月12日のバージョンアップ内容をご案内いたします。

○コーナー幅考慮対応

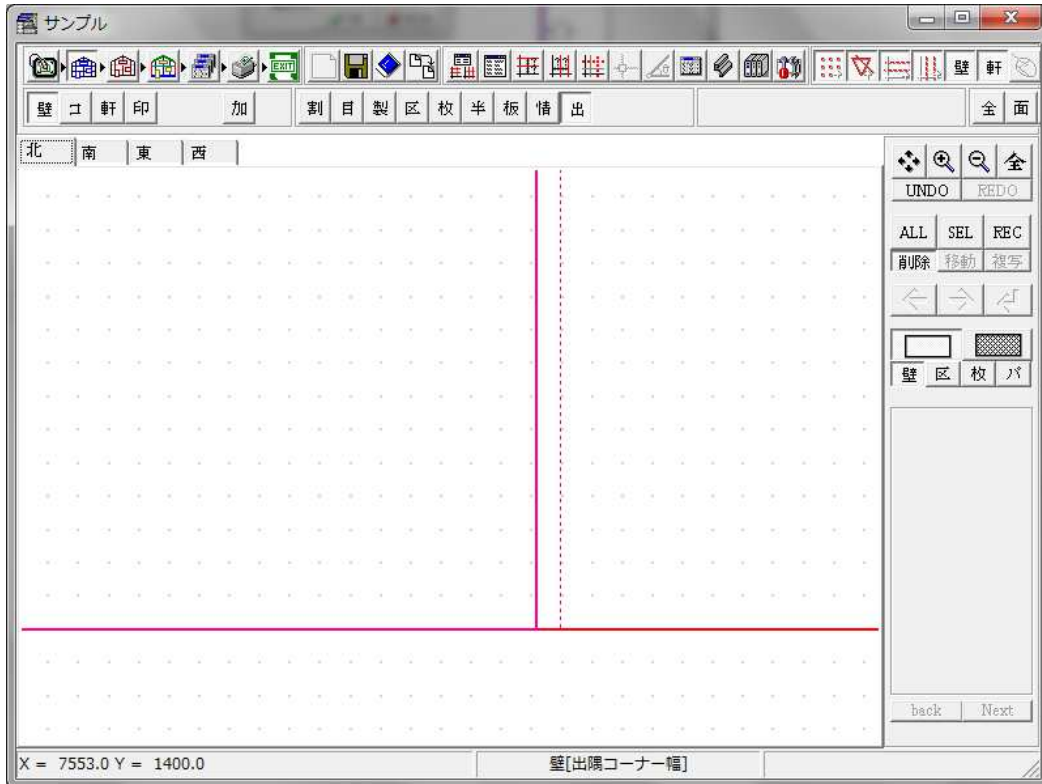
サイディングの割付を行う時にコーナーの寸法を考慮した割付を行います。



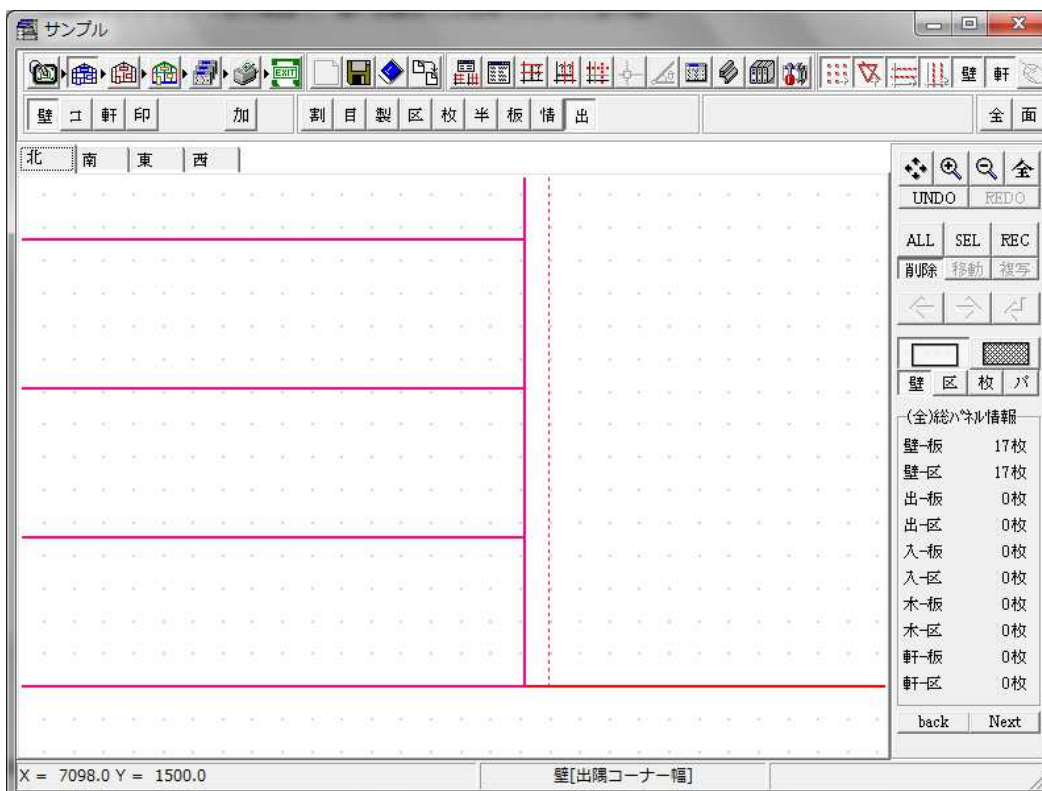
コーナーが必要な場所の壁の線をクリックする。



コーナーの寸法を入力して「OK」を押す。



実線がサイディングの割付範囲で、薄い点線は入力処理で入力を行った壁の線です。



「全」ボタンで割付を行ないます。

SDデザイナー 動作設定

立面木取り・本数(入隅)	立面木取り・本数(木口)	立面板取り・枚数(軒天)	立面木取り・本数(胴縁)
集計	印刷	Ex_HOMES設定	プランナー設定
一般	表示	データパス	立面入力
		立面割付	立面板取り・枚数(壁)
			立面木取り・本数(出隅)

壁最小パネルサイズ設定

W寸法 mm

H寸法 mm

コーナー最小パネルサイズ設定

出隅L寸法 mm

入隅L寸法 mm

木口L寸法 mm

軒天最小パネルサイズ設定

W寸法 mm

H寸法 mm

胴縁最小サイズ設定

L寸法 mm

目地寸法設定

有効目地寸法 ~ mm

個別割付パネル初期値 割付 前回

胴縁自動配置 分割数: 1/

任意 : mm

開口四方割付処理

[全]ボタンの確認ダイアログ表示

- 割付処理
- 副資材入力処理
- 集計処理
- 積算・印刷処理

出隅コーナー

考慮幅 mm

OK キャンセル

意匠CADのデータをインポートする時に使用します。

○板取加工図対応

サイディング枚数の積算根拠の板取加工図の印刷ができるように成りました。

